

HERCULES

DEIN FAHRRAD. DEINE FREIHEIT.



Preisliste gültig Stand 03/2024.

Technische Ausstattungssänderungen und Irrtümer vorbehalten. Keine Haftung für inhaltliche Fehler.

HERCULES GMBH

Longericher Straße 2
D-50739 Köln
Telefon: +49 (0) 4473 92617-0
Fax: +49 (0) 4473 92617-29
E-Mail: info@hercules-bikes.de

www.hercules-bikes.de



HERCULES



E-BIKES

2024

BEDEUTUNG DER ICONS



Angabe für maximal zulässiges Gesamtgewicht des E-Bikes bzw. Fahrrads. Das zulässige Gesamtgewicht ergibt sich aus folgender Formel:
Bspw. 170 kg = Gewicht Bike + Gewicht Fahrer + Gewicht Zuladung.



„Frontträger Interface“ zur Montage von Hercules Frontträger + Korberweiterung. Am Steuerrohr befinden sich seitlich Anschraub-Punkte für die Montage des speziellen Frontträgers von Hercules.



Motor, Akku und Display des Modells sind mit der neuen FIT E-Bike System Integration ausgestattet.



Das Modell ist mit einem Riemenantrieb ausgestattet.



Eine Bluetooth Schnittstelle zum E-Bike System ist vorhanden.



Diese Modelle sind mit dem Bosch Smart System ausgestattet. Dabei sind die eBike Flow App, der Akku, das Display, die Bedieneinheit, die Drive Unit und ggf. das Bosch eBike ABS voll vernetzt.



231219_Hercules_Endkundenkatalog
Hercules_Katalog_U01 - Falzbogen 0

RETRO-VIBES, MODERNER DRIVE: HERCULES PRIMA 5E

Dein Lieblingsmofa jetzt als E-Bike!



HERCULES



HERCULES

INHALT

INFORMATIONEN

Hinweise Icons	2
Testsieger	4/5
FIT	6/7

E-BIKES

BAFANG	8-11
BOSCH	12-37
BROSE	38-41
PANASONIC	42-47
SHIMANO STEPS	48-55

ZUBEHÖR

Monkeyload/ Monkeylink	56/57
Fronträger	58

ERLEBE HERCULES

Social Media	60
Roadshow	61
Sondermodell Prima 5E	63

UNSERE TESTSIEGER



FUTURA COMPACT R8

“Ein richtiger Hingucker ist das Futura Compact R8. Das E-Bike erlangt die Auszeichnung „Bestes E-Bike Design“ beim FOCUS E-BIKE DESIGN AWARD 2023. Mit seiner effizienten Größe und dem eleganten Design ist dieses E-Bike der perfekte Alltagsbegleiter.

FOCUS E-BIKE



SEHR GUT: URBANICO I-10

“Das Urbanico I-10 ist ein starker und stylischer Begleiter für unbeschwerte Touren, der Leichtigkeit, Komfort und Praktikabilität vereint und das zu einem top Preis-Leistungs-Verhältnis. Ausgezeichnet wurde es beim FOCUS E-Bike mit der Note 1,5 und eignet sich damit perfekt für den Alltag.

FOCUS E-BIKE



SEHR GUT: NOS FS SUV 2.1

“Mit dem NOS FS SUV 2.1 bist du auf jedem Terrain energisch, sicher und komfortabel unterwegs. Die herausragende Leistung dieses E-Bikes spiegelt sich in der Note 1,2 vom FOCUS E-Bike Test wider.

FOCUS E-BIKE

/ BAFANG

Modell	UVP*
Urbanico GR I-11 / 410 Wh	3.199,- €
Urbanico I-10 / 410 Wh	2.799,- €
Urbanico I-8 / 410 Wh	2.499,- €
Urbanico Compact 10 / 360 Wh	2.399,- €
Urbanico Compact 8 / 360 Wh	2.199,- €

/ BOSCH

Modell	UVP*
Prima 5E / 545 Wh	4.399,- €
Futura HD I-11 / 750 Wh	5.199,- €
Futura I-10 / 625 Wh	3.999,- €
Futura I-9 / 625 Wh	3.699,- €
Futura I-8 / 625 Wh	3.399,- €
Robert/a HD I-F5 / 750 Wh	5.299,- €
Robert/a I-R5 / 625 Wh	4.299,- €
Robert/a I-F5 / 625 Wh	4.299,- €
Robert/a I-R8 / 625 Wh	3.799,- €
Robert/a I-F8 / 625 Wh	3.799,- €
Robert/a R7 Active Plus / 500 Wh	2.899,- €
Robert/a R7 Active Plus / 400 Wh	2.699,- €
Robert/a F7 Active Plus / 500 Wh	2.899,- €
Robert/a F7 Active Plus / 400 Wh	2.699,- €
Robert/a R7 / 500 Wh	2.699,- €
Robert/a R7 / 400 Wh	2.499,- €
Montfoort F7 Belt / 400 Wh	3.199,- €
Montfoort F7 / 400 Wh	2.999,- €
Lyon R7 / 545 Wh	2.699,- €
Lyon R7 / 400 Wh	2.399,- €
Lyon F7 / 545 Wh	2.699,- €
Lyon F7 / 400 Wh	2.399,- €
Nizza F7 NL / 400 Wh	2.599,- €
E-Joy R7 / 400 Wh	4.199,- €
E-Joy F7 / 400 Wh	4.199,- €
Cargo 1000 / 2x 545 Wh	6.999,- €
Rob Cargo F5 / 545 Wh	4.499,- €
Rob Family F360 / 2x 545 Wh	6.199,- €
Futura Compact 10 / 545 Wh	3.799,- €
Futura Compact R5 / 545 Wh	4.099,- €
Futura Compact F5 / 545 Wh	4.099,- €
Futura Compact R8 / 500 Wh	3.599,- €
Futura Compact R8 / 400 Wh	3.399,- €
Futura Compact F8 / 500 Wh	3.599,- €
Futura Compact F8 / 400 Wh	3.399,- €
Rob Fold 10 / 545 Wh	3.999,- €
Rob Fold R5 / 545 Wh	4.199,- €
Rob Fold F5 / 545 Wh	4.199,- €
Rob Fold R8+ / 545 Wh	3.799,- €
Rob Fold F8+ / 545 Wh	3.799,- €
Rob Fold R8 / 400 Wh	3.199,- €
Rob Fold F7 / 400 Wh	2.999,- €
Rob Fold R7 / 400 Wh	2.899,- €

/ BROSE

Modell	UVP*
Pasero Pro I-12 / 750 Wh	4.899,- €
Pasero Comp I-12 / 750 Wh	4.599,- €
Pasero Comp I-F5 / 750 Wh	4.799,- €
Pasero Sport I-10 / 750 Wh	4.299,- €
Pasero SUV I-10 / 750 Wh	4.699,- €
Nos FS 1.1 / 750 Wh	5.999,- €
Nos FS 1.2 / 750 Wh	4.999,- €

/ PANASONIC

Modell	UVP*
Intero I-F360 / 630 Wh	4.499,- €
Intero Pro I-12 / 630 Wh	4.199,- €
Intero I-R5 / 630 Wh	3.999,- €
Intero I-F5 / 630 Wh	4.099,- €
Intero Sport I-10 / 630 Wh	3.699,- €
Intero I-8 / 630 Wh	3.299,- €
Intero I-R8 / 630 Wh	3.699,- €
Intero I-R8 / 500 Wh	3.499,- €

/ SHIMANO

Modell	UVP*
Edison GR I-11 / 630 Wh	4.899,- €
Nos FS SUV 2.1 / 630 Wh	5.999,- €
Nos FS SUV 2.2 / 630 Wh	5.599,- €
Nos SUV 2.1 / 630 Wh	4.999,- €
Nos SUV 2.2 / 630 Wh	4.699,- €
Nos FS 2.1 / 720 Wh	6.599,- €
Nos FS 2.2 / 720 Wh	4.999,- €

Stand: 01.03.2024. Gültig ab März 2024 bis zum Erscheinen einer neuen Preisliste.

Irrtümer sowie Preis- und Ausstattungsänderungen vorbehalten.

Keine Gewähr für Druckfehler. Nur solange der Vorrat reicht.

* Unverbindliche Preisempfehlung des Herstellers



PRIMA 5E



**GERMAN
DESIGN
AWARD
WINNER
2024**

“Unsere Modelle Prima 5E, Urbanico Compact 10 und Rob Cargo F5 sichern sich alle den Titel als „WINNER“ beim German Design Award 2023. Eine Auszeichnung, die exzellentes Design des Produkts in der Kategorie „E-Bikes“ würdigt.

FOCUS E-BIKE



URBANICO COMPACT 10



ROB CARGO F5



**GERMAN
DESIGN
AWARD
SPECIAL
2024**

Futura HD I-11

“Das Futura HD I-11 hat sich den Titel „SPECIAL MENTION“ beim German Design Award 2023 verdient. Diese Auszeichnung wird für bemerkenswerte Produkte verliehen, die durch ein besonders gelungenes Design überzeugen.


FOCUS E-BIKE

DIE FIT E-BIKE SYSTEM INTEGRATION



VORTEILE DER FIT TECHNOLOGIE

Mit FIT E-Bike System Integration steht dir ein Partner für einen umfassenden Rundumservice zwischen HERCULES als Hersteller und deinem Fachhändler zur Seite.



SYSTEM - INDIVIDUELLE KOMBINATION

Die FIT Technologie bietet für jedes E-Bike und dich die massgeschneiderte Lösung zur Integration aller Systemkomponenten. Die Software ermöglicht den flexiblen Austausch von Displays oder Akkus innerhalb derselben Baureihe, und das E-Bike kann durch Nachrüstartikel und die Nutzung der App individuell angepasst werden. Dies schafft ein einzigartiges Fahrerlebnis.

KOMPONENTEN

Akkus



Displays



Motoren



KOSTENLOSE FIT E-BIKE CONTROL APP

Die digitalen Lösungen, wie die Smartphone App FIT E-Bike Control oder die App-Funktion Drive Screen steigern den Alltagskomfort und sorgen für zusätzliche Sicherheit. Mit ihnen lassen sich E-Bikes noch individueller einstellen und sorgen für zusätzliches Fahrvergnügen.

FUNKTIONEN

- ✓ Bluetooth Verbindung
- ✓ Cockpit Anzeige
- ✓ Reisedaten (Routen)
- ✓ Individuelle E-Bike Einstellungen
- ✓ Navigation (inkl. Turn-by-Turn)
- ✓ Akkureichweite
- ✓ Anrufmeldung auf dem Display (nur iOS)
- ✓ Keyless Go Funktion
- ✓ Zugriff auf FAQs
- ✓ Parkposition (letzte Verbindung mit der App)
- ✓ Verbindung mit Komoot
- ✓ In-App-Kontaktanfrage für Appsupport
- ✓ Informationen zu den verbauten Komponenten



FIT E-Bike Key



Rahmenschloss Linka FIT



FIT USB-C Ladebuchse 1.5 A mit Befestigung am Displayhalter

FIT Multiadapter



ZUBEHÖR

Neben den Kombinationsmöglichkeiten der Hauptkomponenten, bieten dir auch die vielfältigen Zusatzprodukte und -funktionen maximale Flexibilität und Sicherheit. Sei es ein Rahmenschloss, eine multifunktionale Halterung für dein Smartphone oder der FIT E-Bike Key, mit dem sich der Motor und alle elektronischen Komponenten des E-Bikes bequem entsperren und verriegeln lassen. Jegliches Zubehör ist ausschließlich über den Fachhandel erhältlich.

brose

Panasonic

URBANICO I-10



// SPEZIFIKATIONEN

MOTOR Bafang H600, 250 Watt, 30 Nm

AKKU 410 Wh, Bafang Intube

DISPLAY Bafang DP E16X

GABEL AL, starr, Schaft 1.1/8" - 1.5"

SCHALTUNG Shimano Cues RD-U6000, 10-Gang

BREMSE Shimano UR-300 hydr. Disc,
v: 180 mm / h: 180 mm

SATTELSTÜTZE Kalloy SP-383, Ø30.9 mm, 350 mm, 45 mm Federweg

SCHEINWERFER Hercules, FS-50, bis zu 50 Lux

GEPÄCKTRÄGER Monkey Load, Systemträger, Federklappe

BEREIFUNG Schwalbe Big Ben, K-Guard, 50-622



Diamant
28 Zoll | 48, 53, 58 cm



Trapez
28 Zoll | 48, 53, 58 cm



Zentralrohr
28 Zoll | 48, 53, 58 cm

 nutria gold-matt

 darksilver-matt

URBANICO I-8



// SPEZIFIKATIONEN

MOTOR Bafang H600, 250 Watt, 30 Nm

AKKU 410 Wh, Bafang Intube

DISPLAY Bafang DP E16X

GABEL AL, starr, Schaft 1.1/8" - 1.5"

SCHALTUNG Shimano Acera RDM-360, 8-Gang

BREMSE Shimano UR-300 hydr. Disc,
v: 180 mm / h: 180 mm

SATTELSTÜTZE Kalloy SP-383, Ø30.9 mm, 350 mm, 45 mm Federweg

SCHEINWERFER Hercules, FS-50, bis zu 50 Lux

GEPÄCKTRÄGER Monkey Load, Systemträger, Federklappe

BEREIFUNG Schwalbe Big Ben, GreenGuard, 50-622



Diamant
28 Zoll | 48, 53, 58 cm



Zentralrohr
28 Zoll | 48, 53, 58 cm

 mintgreen-glossy

 darkblue-matt

URBANICO COMPACT 8



Bluetooth



Trapez
24 Zoll | 46 cm



BAFANG

ultimacy moss-glossy

nutria gold-matt

// SPEZIFIKATIONEN

MOTOR Bafang H600, 250 Watt, 30 Nm

AKKU 360 Wh, Pytes D2, mit integriertem Ladegerät

DISPLAY Bafang DP E16X

GABEL AL, starr, Schaft 1.5"

SCHALTUNG Shimano Acera RD-M3020, 8-Gang

BREMSE Tektro T-280 hydr. Disc,
v: 160 mm / h: 160 mm

SATTELSTÜTZE Kalloy SP-F102, Ø34.9 mm, 350 mm,
7 mm Offset

SCHEINWERFER Hercules, FS-50, bis zu 50 Lux

GEPÄCKTRÄGER Monkey Load, Systemträger, Federklappe

BEREIFUNG Schwalbe Big Ben, Performance, 55-507



URBANICO COMPACT 10



BAFANG

// SPEZIFIKATIONEN

MOTOR Bafang H600, 250 Watt, 30 Nm

AKKU 360 Wh, Pytes D2, mit integriertem Ladegerät

DISPLAY Bafang DP E16X

GABEL AL, starr, Schaft 1.5"

SCHALTUNG Shimano Cues RD-U6000, 10-Gang

BREMSE Tektro T-280 hydr. Disc,
v: 160 mm / h: 160 mm

SATTELSTÜTZE Satori Harmony LT2, Ø34.9 mm, 350 mm, 40 mm Federweg

SCHEINWERFER Hercules, FS-50, bis zu 50 Lux

GEPÄCKTRÄGER Monkey Load, Systemträger, Federklappe

BEREIFUNG Schwalbe Big Ben, Performance, 55-507



Trapez
24 Zoll | 46 cm



ultimacy copper-glossy

FUTURA HD | -11



Das smarte
System

AKKU 750 Wh, Bosch PowerTube

DISPLAY Bosch Intuvia 100

GABEL SR Suntour MOBIE E-25, 63 mm
Federweg, luftgedert, Lockout, Schaft
1.1/8" - 1.5"

BREMSE Shimano MT410 hydr. Disc,
v: 180 mm / h: 180 mm

SATTELSTÜTZE BySchulz G2, Ø31.6 mm, 350 mm,
30 mm Federweg

GEPÄCKTRÄGER Monkey Load, Systemträger, Federklappe

BEREIFUNG Schwalbe G-One Allround, RaceGuard,
Performance, 57-622



SCHALTUNG

Shimano Cues RD-U8000, 11-Gang

MOTOR

Bosch Performance Line CX Smart
System, 250 Watt, 85 Nm

MAXIMALE POWER FÜR GROSSARTIGE ABENTEUER!

Das HERCULES Futura HD I-11 wurde speziell für größere bzw. schwerere Fahrer und Fahrerinnen entwickelt und bietet genügend Reserven für reichlich Zuladung im Alltag oder auf Reisen. Das beeindruckende zulässige Gesamtgewicht von bis zu 180 kg ist ein wahres Highlight dieses Modells.



SCHEINWERFER

Hercules, FF-100, Tagfahrlichtsensor,
Fernlicht, bis zu 150 Lux

BREMSE

Shimano MT410 hydr. Disc,
v: 180 mm / h: 180 mm



Diamant
28 Zoll | 53, 57, 61 cm



Trapez
28 Zoll | 45, 49, 53 cm



Zentralrohr
28 Zoll | 45, 49, 53, 57 cm



coral blue-glossy



BOSCH

ePowered

FUTURA I-10



Das smarte System



// SPEZIFIKATIONEN

MOTOR Bosch Performance Line CX Smart System, 250 Watt, 85 Nm

AKKU 625 Wh, Bosch PowerTube

DISPLAY Bosch Intuvia 100

GABEL SR Suntour NEX-E25, 63 mm Federweg, Lockout, einstellbar, Schaft 1.1/8"

SCHALTUNG Shimano Cues RD-U6000, 10-Gang

BREMSE Shimano MT200 hydr. Disc,
v: 180 mm / h: 160 mm

SATTELSTÜTZE Limotec S1, Ø30.9 mm, 350 mm, 50 mm Federweg

SCHEINWERFER Hercules, FS-50, bis zu 50 Lux

GEPÄCKTRÄGER Monkey Load, Systemträger, Federklappe

BEREIFUNG Schwalbe Marathon, GreenGuard, 50-622



Diamant
28 Zoll | 53, 57, 61 cm



Trapez
28 Zoll | 45, 49, 53 cm



Zentralrohr
28 Zoll | 45, 49, 53, 57 cm



gold-matt



black metallic-glossy

FUTURA I-9



Bluetooth



Diamant
28 Zoll | 53, 57, 61 cm



Trapez
28 Zoll | 45, 49, 53 cm



Zentralrohr
28 Zoll | 45, 49, 53, 57 cm



- red metallic-glossy
- nutria gold-matt

BOSCH
ePowered

// SPEZIFIKATIONEN

MOTOR Bosch Performance Line CX Smart System, 250 Watt, 85 Nm

AKKU 625 Wh, Bosch PowerTube

DISPLAY Bosch Purion 200

GABEL SR Suntour NEX-E25, 63 mm Federweg, Lockout, einstellbar, Schaft 1.1/8"

SCHALTUNG Shimano Cues RD-U4000, 9-Gang

BREMSE Shimano MT200 hydr. Disc, v: 180 mm / h: 160 mm

SATTELSTÜTZE Limotec S1, Ø30.9 mm, 350 mm, 50 mm Federweg

SCHEINWERFER Hercules, FS-50, bis zu 50 Lux

GEPÄCKTRÄGER Monkey Load, Systemträger, Federklappe

BEREIFUNG Schwalbe Energizer Active Plus, 50-622

FUTURA I-8



Bluetooth



Diamant
28 Zoll | 53, 57, 61 cm



Trapez
28 Zoll | 45, 49, 53 cm



Zentralrohr
28 Zoll | 45, 49, 53, 57 cm



- ultimacy bordeaux-glossy
- brilliant silver-matt

BOSCH
ePowered

// SPEZIFIKATIONEN

MOTOR Bosch Performance Line Smart System, 250 Watt, 75 Nm

AKKU 625 Wh, Bosch PowerTube

DISPLAY Bosch Purion 200

GABEL SR Suntour NEX-E25, 63 mm Federweg, Lockout, einstellbar, Schaft 1.1/8"

SCHALTUNG Shimano Acera RD-M3020, 8-Gang

BREMSE Shimano MT200 hydr. Disc, v: 180 mm / h: 160 mm

SATTELSTÜTZE Limotec S1, Ø30.9 mm, 350 mm, 50 mm Federweg

SCHEINWERFER Hercules, FS-50, bis zu 50 Lux

GEPÄCKTRÄGER Monkey Load, Systemträger, Federklappe

BEREIFUNG Schwalbe Energizer Active Plus, 50-622

ROBERT/A HD 1-F5



AKKU 750 Wh, Bosch PowerTube
DISPLAY Bosch Intuvia 100
GABEL SR Suntour MOBIE E-25, 63 mm
Federweg, luftgefedert, Lockout, Schaft
1.1/8" - 1.5"

BREMSE Shimano MT410 hydr. Disc,
v: 180 mm / h: 180 mm

SATTELSTÜTZE BySchulz G2, Ø31.6 mm, 350 mm,
30 mm Federweg

GEPÄCKTRÄGER Monkey Load, Systemträger, Federklappe

BEREIFUNG Schwalbe Marathon Efficency,
RaceGuard, Performance, 55-622



SCHALTUNG
Shimano Nexus 5-Gang, Freilauf

MOTOR
Bosch Performance Line CX Smart
System, 250 Watt, 85 Nm

MODERNE SICHERHEIT KOMBINIERT MIT ENTHUSIASTISCHEM FAHRERLEBNIS

Entdecke das ultimative City-Abenteuer mit dem Robert/a HD I-F5. Mit einem beeindruckenden zulässigen Gesamtgewicht von 180 kg bringt es nicht nur Stil, sondern auch Sicherheit auf die Straßen. Erlebe Komfort, Leistung und Freiheit.



SCHEINWERFER

Hercules, FF-100, Tagfahrlichtsensor, Fernlicht, bis zu 150 Lux

BREMSE

Shimano MT410 hydr. Disc, v: 180 mm / h: 180 mm



Diamant
28 Zoll | 53, 57, 61 cm



Zentralrohr
28 Zoll | 45, 49, 53, 57 cm



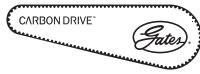
ultimacy copper-glossy



BOSCH

ePowered

ROBERT/A I-R5 / I-F5



Das smarte System



// SPEZIFIKATIONEN

MOTOR Bosch Performance Line Smart System, 250 Watt, 75 Nm

AKKU 625 Wh, Bosch PowerTube

DISPLAY Bosch Intuvia 100

GABEL SR Suntour NEX-E25, 63 mm Federweg, Lockout, einstellbar, Schaft 1.1/8"

SCHALTUNG Shimano Nexus 5-Gang, Rücktrittbremse oder Freilauf

BREMSE Tektro T-390 hydr. Disc,
v: 180 mm / h: 160 mm

SATTELSTÜTZE Limotec S1, Ø30.9 mm, 350 mm, 50 mm Federweg

SCHEINWERFER Hercules, FS-50, bis zu 50 Lux

GEPÄCKTRÄGER Monkey Load, Systemträger, Federklappe

BEREIFUNG Schwalbe Marathon GreenGuard, 50-622




Diamant
28 Zoll | 53, 57, 61 cm



Zentralrohr
28 Zoll | 45, 49, 53, 57 cm

 ultimacy bordeaux-glossy

 black metallic-glossy

ROBERT/A I-R8 / I-F8



Das smarte
System



// SPEZIFIKATIONEN

MOTOR Bosch Performance Line Smart System, 250 Watt, 75 Nm

AKKU 625 Wh, Bosch PowerTube

DISPLAY Bosch Intuvia 100

GABEL SR Suntour NEX-E25, 63 mm Federweg, Lockout, einstellbar, Schaft 1.1/8"

SCHALTUNG Shimano Nexus 5-Gang, Freilauf oder Freilauf

BREMSE Tektro T-390 hydr. Disc,
v: 180 mm / h: 160 mm

SATTELSTÜTZE Limotec S1, Ø30.9 mm, 350 mm, 50 mm Federweg

SCHEINWERFER Hercules, FS-50, bis zu 50 Lux

GEPÄCKTRÄGER Monkey Load, Systemträger, Federklappe


BEREIFUNG Schwalbe Marathon GreenGuard, 50-622




Diamant
28 Zoll | 53, 57, 61 cm



Zentralrohr
28 Zoll | 45, 49, 53, 57 cm

 coral blue-glossy

 coffee beige-glossy

LYON R7 / F7



Das smarte System



// SPEZIFIKATIONEN

MOTOR Bosch Active Line Smart System, 250 Watt, 40 Nm

AKKU 545 Wh, 400 Wh, Bosch PowerPack

DISPLAY Bosch Purion 200

GABEL SR Suntour CR85, 63 mm Federweg, einstellbar, Schaft 1.1/8"

SCHALTUNG Shimano Nexus, 7-Gang, Rücktrittbremse oder Freilauf

BREMSE Magura HS11 hydr. Felgenbremse

SATTELSTÜTZE Kalloy SP-F102, Ø27.2 mm, 350 mm, 7 mm Offset

SCHEINWERFER Comus FS-30, bis zu 30 Lux

GEPÄCKTRÄGER Monkey Load, Systemträger, Federklappe

BEREIFUNG Supero Optima Safe, 50-622



Zentralrohr
28 Zoll | 48, 52, 56 cm



ROBERT/A R7 / F7 ACTIVE PLUS



■ darkred-glossy
■ black-matt

MOTOR Bosch Active Line Plus, 250 Watt, 50 Nm
AKKU 500 Wh, 400 Wh, Bosch PowerPack
SCHALTUNG Shimano Nexus 7-Gang, Rücktrittbremse oder Freilauf

ROBERT/A R7



□ white-glossy
■ black-matt

MOTOR Bosch Active Line, 250 Watt, 40 Nm
AKKU 500 Wh, 400 Wh, Bosch PowerPack
SCHALTUNG Shimano Nexus 7-Gang, Rücktrittbremse

NIZZA F7 NL



■ silver-matt

MOTOR Bosch Active Line Smart System, 250 Watt, 40 Nm
AKKU 400 Wh, Bosch PowerPack
SCHALTUNG Shimano Nexus 7-Gang, Freilauf

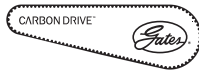
E-JOY R7 / F7



■ grey-matt
■ green-glossy

MOTOR Bosch Active Line, 250 Watt, 40 Nm
AKKU 400 Wh, Bosch PowerPack
SCHALTUNG Shimano Nexus 7-Gang, Rücktrittbremse oder Freilauf

MONTFOORT F7 BELT



// SPEZIFIKATIONEN

MOTOR Bosch Active Line Plus Smart System, 250 Watt, 50 Nm

AKKU 400 Wh, Bosch PowerPack

DISPLAY Bosch Intuvia 100

GABEL SR Suntour NEX-E25, 63 mm Federweg, einstellbar, Schaft 1.1/8"

SCHALTUNG Shimano Nexus 7-Gang, Freilauf

BREMSE Shimano MT200 hydr. Disc,
v: 180 mm / h: 160 mm

SATTELSTÜTZE Kalloy SP-383, MCU gefedert, Ø30.9 mm, 300 mm

SCHWEINWERFER Hercules, FS-50, bis zu 50 Lux

GEPÄCKTRÄGER Monkey Load, Systemträger, Rahmenfest

BEREIFUNG Supero Optima Safe, 50-622



Zentralrohr
28 Zoll | 45, 50, 55 cm



denim blue-glossy

MONTFOORT F7



Das smarte System



// SPEZIFIKATIONEN

MOTOR Bosch Active Line Plus Smart System, 250 Watt, 50 Nm

AKKU 400 Wh, Bosch PowerPack

DISPLAY Bosch Intuvia 100

GABEL SR Suntour NEX-E25, 63 mm Federweg, einstellbar, Schaft 1.1/8"

SCHALTUNG Shimano Nexus 7-Gang, Freilauf

BREMSE Shimano MT200 hydr. Disc,
v: 180 mm / h: 160 mm

SATTELSTÜTZE Kalloy SP-383, MCU gefedert, Ø30.9 mm, 300 mm

SCHEINWERFER Hercules, FS-50, bis zu 50 Lux

GEPÄCKTRÄGER Monkey Load, Systemträger, Rahmenfest

BEREIFUNG Supero Optima Safe, 50-622



Zentralrohr
28 Zoll | 45, 50, 55 cm

 olive green-matt

 grey blue-matt

CARGO 1000



Das smarte
System



// SPEZIFIKATIONEN

MOTOR Bosch Cargo Line Smart System, 250 Watt, 85 Nm

AKKU 2x 545 Wh, Bosch PowerPack

DISPLAY Bosch Intuvia 100

GABEL Spinner 300, 80 mm, tapered, verstärkte Federn, Schaft 1.1/8" - 1.5"

SCHALTUNG Enviolo Cargo, stufenlos

BREMSE Magura MT-5N, hydr. Disc,
v: 180 mm / h: 180 mm

SATTELSTÜTZE Kalloy SP-DC1, Ø27.2 mm, 350 mm

SCHLEINWERFER Hercules FH-100, bis zu 100 Lux

GEPÄCKTRÄGER Monkey Load, Systemträger, Federklappe

BEREIFUNG Schwalbe Pick up Super Defense v: 55-406 / h: 60-559



Transportrad
26 Zoll | 51 cm

 i-blue

 grey-glossy

 green-glossy

 black-matt

DAS PASSENDE ZUBEHÖR



Schutzplane



Seitenteile-Set



Kindersitzbank



MaxiCosi Halterung



Regenverdeck

ROB CARGO F5



// SPEZIFIKATIONEN

MOTOR Bosch Performance Line Smart System, 250 Watt, 75 Nm

AKKU 545 Wh, Bosch PowerPack

DISPLAY Bosch Intuvia 100

GABEL AL, starr, Schaft 1.5"

SCHALTUNG Shimano Nexus 5-Gang, Freilauf

BREMSE Shimano MT420 hydr. Disc,
v: 180 mm / h: 180 mm

SATTELSTÜTZE Kalloy, SP-F01, Ø34,9 mm, 350 mm

SCHEINWERFER Hercules FH-100, bis zu 100 Lux

GEPÄCKTRÄGER i-Rack, integriert im Rahmen, VR & HR

BEREIFUNG Schwalbe BigBen GreenGuard, 55-507



Transportrad
24 Zoll | 50 cm

 ultimacy moss-glossy

 red-matt

DAS PASSENDE ZUBEHÖR



Kinderanhänger 2-Sitzer

970 x 830 x 1030 mm [L x B x H]

Empfohlenes Alter: ab 6 Monate

Empfohlene Körpergröße: 60 - 117 cm



Kindersitz

720 x 410 x 800 mm [L x B x H]

für Kinder 1- 6 Jahre, 9-22 kg


3-Punkt Sicherheitsgurt

TÜV geprüft



Korb hinten und vorne

358 x 442 x 114 mm [L x B x H]



X Rack Rails

Wichtig: Zur Montage von Kindersitz

ROB FAMILY F360



// KONFIGURATIONEN



// PERSONEN MAX.



// SPEZIFIKATIONEN

MOTOR Bosch Performance Line Smart System, 250 Watt, 75 Nm

AKKU 2x 545 Wh, Bosch PowerPack

DISPLAY Bosch Intuvia 100

GABEL AL, starr, Schaft 1.5"

SCHALTUNG Enviolo SP, stufenlos

BREMSE Magura MT-5N, hydr. Disc,
v: 180 mm / h: 180 mm

SATTELSTÜTZE Kalloy, SP-F01, Ø34,9 mm, 350 mm

SCHWEINWERFER Hercules FH-100, bis zu 100 Lux

GEPÄCKTRÄGER i-Rack, Systemträger, Federklappe, Aufnahme für Kindersitz

BEREIFUNG Schwalbe Big Ben, RaceGuard, 55-507



Transportrad
24 Zoll | 45 cm

 brown-matt

 bluemetallic-matt

DAS PASSENDE ZUBEHÖR



Kinderanhänger 2-Sitzer

970 x 830 x 1030 mm [L x B x H]
 Empfohlenes Alter: ab 6 Monate
 Empfohlene Körpergröße: 60 - 117 cm



Kindersitz

720 x 410 x 800 mm [L x B x H]
 für Kinder 1- 6 Jahre, 9-22 kg
 3-Punkt Sicherheitsgurt
 TÜV geprüft



Sitzkissen + Lenker

226 x 540 x 306 mm [L x B x H]
 für Kinder 6-10 Jahre, 18-38 kg
Nur in Kombination mit Sideblades!



X Rack Rails

Wichtig: Zur Montage von Kindersitz oder Sitzkissen + Lenker sind X-Rails notwendig



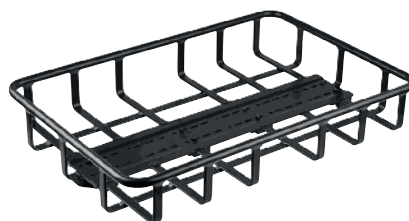
Sideblades

Zubehör für Sitzkissen+Lenker



Korb hinten klein

358 x 442 x 114 mm [L x B x H]



Korb hinten groß

665 x 442 x 114 mm [L x B x H]



Korb vorne

433 x 468 x 169mm [L x B x H]
 Max. 10 kg Beladung



FUTURA COMPACT R5 / F5



Zentralrohr
24 Zoll | 49 cm
20 Zoll | 49 cm

// SPEZIFIKATIONEN

MOTOR Bosch Performance Line Smart System,
250 Watt, 75 Nm

AKKU 545 Wh, Bosch PowerPack

DISPLAY Bosch Intuvia 100

GABEL AL, starr, Schaft 1.5"

SCHALTUNG Shimano Nexus 5-Gang, Rücktrittbremse
oder Freilauf

BREMSE Tektro T-390 hydr. Disc,
v: 180 mm / h: 160 mm

SATTELSTÜTZE Limotec S1, Ø27.2 mm, 400 mm, 50 mm
Federweg

SCHEINWERFER Hercules, FS-50, bis zu 50 Lux

GEPÄCKTRÄGER Monkey Load, Systemträger, Federklappe

BEREIFUNG Schwalbe Big Ben Performance,
RaceGuard, 20": 55-406 / 24": 55-507



■ black-matt

 **BOSCH**
ePowered

FUTURA COMPACT R8 / F8



Zentralrohr
24 Zoll | 47 cm
20 Zoll | 47 cm

// SPEZIFIKATIONEN

MOTOR Bosch Active Line Plus, 250 Watt, 50 Nm

AKKU 500 Wh, 400 Wh, Bosch PowerPack

DISPLAY Bosch Intuvia

GABEL AL, starr, Schaft 1.5"

SCHALTUNG Shimano Nexus 8-Gang, Rücktrittbremse
oder Freilauf

BREMSE Tektro T-280 hydr. Disc,
v: 180 mm / h: 160 mm

SATTELSTÜTZE Limotec S1, Ø27.2 mm, 400 mm, 50 mm
Federweg

SCHEINWERFER Hercules, FS-50, bis zu 50 Lux

GEPÄCKTRÄGER Monkey Load, Systemträger, Federklappe

BEREIFUNG Schwalbe Big Ben Performance,
RaceGuard, 20": 55-406 / 24": 55-507



■ bluemetallic-matt

 **BOSCH**
ePowered

FUTURA COMPACT 10



Das smarte
System

- AKKU** 545 Wh, Bosch PowerPack
- DISPLAY** Bosch Intuvia 100
- GABEL** AL, starr, Schaft 1.5"
- BREMSE** Shimano MT200 hydr. Disc,
v: 180 mm / h: 160 mm
- SATTELSTÜTZE** Limotec S1, Ø27.2 mm, 400 mm, 50 mm
Federweg
- GEPÄCKTRÄGER** Monkey Load, Systemträger, Federklappe
- BEREIFUNG** Schwalbe Big Ben Performance,
RaceGuard, 55-507



SCHALTUNG

Shimano Cues RD-U6000, 10-Gang

MOTOR

Bosch Performance Line Smart
System, 250 Watt, 75 Nm

UNKOMPLIZIERT, SPORTLICH UND VIELSEITIG

Erlebe das Futura Compact 10 – der flexible Alltagsbegleiter mit 24-Zoll Bereifung. Perfekt für urbane Abenteuer, kombiniert es Stil und Wendigkeit. Dein idealer Begleiter für enge Straßen und schnelle Wege. Entdecke die Freiheit der Kompaktheit.



SCHEINWERFER

Hercules, FS-50, bis zu 50 Lux

BREMSE

Shimano MT200 hydr. Disc,
v: 180 mm / h: 160 mm



Zentralrohr
24 Zoll | 50 cm

■ darkblue-glossy

 **BOSCH**
ePowered



ROB FOLD R5 / F5



Bluetooth

Das smarte System



Faltrahmen
20 Zoll | 50 cm



silver blue-glossy

anthracite-matt

 **BOSCH**
ePowered

// SPEZIFIKATIONEN

MOTOR Bosch Performance Line Smart System,
250 Watt, 75 Nm

AKKU 545 Wh, Bosch PowerPack

DISPLAY Bosch Intuvia 100

GABEL AL, starr, Schaft 1.5"

SCHALTUNG Shimano Nexus 5-Gang, Rücktrittbremse
oder Freilauf

BREMSE Tektro T-390 hydr. Disc,
v: 180 mm / h: 160 mm

SATTELSTÜTZE Limotec S1, Ø27.2, 400 mm, 50 mm
Federweg

SCHEINWERFER Hercules, FS-50, bis zu 50 Lux

GEPÄCKTRÄGER Monkey Load, Systemträger, Federklappe

BEREIFUNG Schwalbe Big Ben Performance,
RaceGuard, 55-406

ROB FOLD 10



Das smarte
System



// SPEZIFIKATIONEN

MOTOR Bosch Performance Line Smart System, 250 Watt, 75 Nm

AKKU 545 Wh, Bosch PowerPack

DISPLAY Bosch Intuvia 100

GABEL AL, starr, Schaft 1.5"

SCHALTUNG Shimano Deore RD-M5120, 10-Gang oder Freilauf

BREMSE Shimano MT200 hydr. Disc,
v: 180 mm / h: 160 mm

SATTELSTÜTZE Limotec S1, Ø27.2, 400 mm, 50 mm Federweg

SCHEINWERFER Hercules, FS-50, bis zu 50 Lux

GEPÄCKTRÄGER Monkey Load, Systemträger, Federklappe

BEREIFUNG Schwalbe Big Ben Performance, RaceGuard, 55-406



Faltrahmen
20 Zoll | 50 cm



darkblue-glossy

ROB FOLD R8+ / F8+



Bluetooth



Faltrahmen
20 Zoll | 50 cm



white-glossy

ultimacy bordeaux-glossy

 **BOSCH**

ePowered

// SPEZIFIKATIONEN

MOTOR Bosch Active Line Plus Smart System, 250 Watt, 50 Nm

AKKU 545 Wh, Bosch PowerPack

DISPLAY Bosch Intuvia 100

GABEL AL, starr, Schaft 1.5"

SCHALTUNG Shimano Nexus 8-Gang, Rücktrittbremse oder Freilauf

BREMSE Tektro T-280 hydr. Disc, v: 180 mm / h: 160 mm

SATTELSTÜTZE Kalloy SP-DC1, Ø27.2 mm, 400 mm

SCHEINWERFER Hercules, FS-50, bis zu 50 Lux

GEPÄCKTRÄGER Monkey Load, Systemträger, Federklappe

BEREIFUNG Schwalbe Big Ben Performance, RaceGuard, 55-406

ROB FOLD R8



Bluetooth



Faltrahmen
20 Zoll | 50 cm



red metallic-glossy

coral blue-glossy

 **BOSCH**

ePowered

// SPEZIFIKATIONEN

MOTOR Bosch Active Line Smart System, 250 Watt, 40 Nm

AKKU 400 Wh, Bosch PowerPack

DISPLAY Bosch Purion 200

GABEL AL, starr, Schaft 1.5"

SCHALTUNG Shimano Nexus 8-Gang, Rücktrittbremse oder Freilauf

BREMSE Tektro T-280 hydr. Disc, v: 180 mm / h: 160 mm

SATTELSTÜTZE Kalloy SP-DC1, Ø27.2 mm, 400 mm

SCHEINWERFER Hercules, FS-50, bis zu 50 Lux

GEPÄCKTRÄGER Monkey Load, Systemträger, Federklappe

BEREIFUNG Schwalbe Big Ben Performance, RaceGuard, 55-406

ROB FOLD F7



Bluetooth

Das smarte System



Faltrahmen
20 Zoll | 50 cm



- red metallic-glossy
- coral blue-glossy

BOSCH
ePowered

// SPEZIFIKATIONEN

MOTOR Bosch Active Line Smart System, 250 Watt, 40 Nm

AKKU 400 Wh, Bosch PowerPack

DISPLAY Bosch Purion 200

GABEL AL, starr, Schaft 1.5"

SCHALTUNG Shimano Nexus 7-Gang, Freilauf

BREMSE Tektro T-280 hydr. Disc,
v: 180 mm / h: 160 mm

SATTELSTÜTZE Kalloy SP-DC1, Ø27.2 mm, 400 mm

SCHEINWERFER Hercules, FS-50, bis zu 50 Lux

GEPÄCKTRÄGER Monkey Load, Systemträger, Federklappe

BEREIFUNG Schwalbe Big Ben Performance,
RaceGuard, 55-406

ROB FOLD R7



Faltrahmen
20 Zoll | 46 cm



- black-glossy

BOSCH
ePowered

// SPEZIFIKATIONEN

MOTOR Bosch Active Line, 250 Watt, 40 Nm

AKKU 400 Wh, Bosch PowerPack

DISPLAY Bosch Purion

GABEL Stahlgabel, starr, Schaft 1.5"

SCHALTUNG Shimano Nexus 7-Gang, Rücktrittbremse

BREMSE Magura HS11 hydr. Felgenbremse

SATTELSTÜTZE Kalloy SP-DC1, Ø27.2 mm, 400 mm

SCHEINWERFER Hercules, FS-50, bis zu 50 Lux

GEPÄCKTRÄGER Monkey Load, Systemträger, Federklappe

BEREIFUNG Schwalbe Big Apple, RaceGuard, 50-406

PASERO SUV | -10



- AKKU** 750 Wh, FIT Supercore
- DISPLAY** Fit Display Compact
- GABEL** SR Suntour Aion 35, 120 mm Federweg, Lockout, Schaft 1.1/8" - 1.5"
- BREMSE** Shimano MT420 hydr. Disc, v: 203 mm / h: 180 mm
- SATTELSTÜTZE** Kalloy SP-368, Ø30.9 mm, 350 mm
- GEPÄCKTRÄGER** Monkey Load, Systemträger, Federklappe
- BEREIFUNG** Schwalbe G-One Allround Performance, 57-584



SCHALTUNG
Shimano Deore RD-M5120, 10-Gang

MOTOR
Brose S-MAG Pro FIT, 250 Watt,
90 Nm

KOMFORT, KRAFT UND KONDITION AUF ALLEN STRECKEN

Mit seinem kraftvollen Antrieb und seiner beeindruckenden Geländetauglichkeit verkörpert dieses E-Bike die ultimative Verbindung von Stärke und Eleganz – ein Meisterwerk, das den Puls der Abenteuerlustigen höherschlagen lässt.



SCHEINWERFER

Hercules FS-50, LED, bis zu 50 Lux

BREMSE

Shimano MT420 hydr. Disc,
v: 203 mm / h: 180 mm



Diamant
27,5 Zoll | 46, 51, 56 cm



Zentralrohr
27,5 Zoll | 46, 51, 56 cm



anthracite-matt

brose



PASERO PRO I-12



brose



■ anthracite-matt

MOTOR Brose S-MAG Pro FIT, 250 Watt, 90 Nm
AKKU 750 Wh, FIT Supercore
SCHALTUNG Shimano Deore XT RD-M8100, 12-Gang

PASERO COMP I-12



brose



■ red-glossy
 ■ black-matt

MOTOR Brose S-MAG Pro FIT, 250 Watt, 90 Nm
AKKU 750 Wh, FIT Supercore
SCHALTUNG Shimano Deore RD-M6100, 12-Gang

PASERO COMP I-F5



brose



■ silver-matt
 ■ red-glossy

MOTOR Brose S-MAG Pro FIT, 250 Watt, 90 Nm
AKKU 750 Wh, FIT Supercore
SCHALTUNG Shimano Nexus 5-Gang, Freilauf

PASERO SPORT I-10



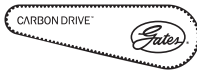
brose



■ white-glossy
 ■ brown-matt

MOTOR Brose S-MAG Pro FIT, 250 Watt, 90 Nm
AKKU 750 Wh, FIT Supercore
SCHALTUNG Shimano Deore RD-M5120, 10-Gang

INTERO I-F360



- AKKU** 630 Wh, FIT Intube
- DISPLAY** Fit Display Comfort
- GABEL** SR Suntour NEX-E25 HLO,
63 mm Federweg, einstellbar, Lockout,
Steckachse
- BREMSE** Shimano MT200 hydr. Disc,
v: 180 mm / h: 160 mm
- SATTELSTÜTZE** Kalloy SP-383, Ø30.9 mm, 300 mm,
45 mm Federweg
- GEPÄCKTRÄGER** i-Rack, Systemträger, R-Series,
Federklappe
- BEREIFUNG** Schwalbe Energizer Plus, GreenGuard,
Performance, 50-622



SCHALTUNG
Enviolo TR, stufenlos

MOTOR
Panasonic GX Ultimate Pro FIT,
250 Watt, 95 Nm

FREIHEIT GANZ EINFACH ERLEBEN

E-Bike fahren ist immer ein Stück Freiheit. Um diese maximal auszuleben, bietet das Intero I-F360 optimale Voraussetzungen. Unterstützt von der Dynamik des kraftvollen Panasonic GX Ultimate Pro FIT Motors mit nahezu wartungsfreiem Riemenantrieb werden tägliche Strecken und Touren ganz einfach zum Genusserlebnis.



SCHEINWERFER

Hercules, FH 100, LED, bis zu 100 Lux

BREMSE

Shimano MT200 hydr. Disc,
v: 180 mm / h: 160 mm



Diamant
28 Zoll | 53, 57, 61 cm



Zentralrohr
28 Zoll | 45, 49, 53 cm

■ black-matt

Panasonic



INTERO PRO I-12



Diamant
28 Zoll | 57 cm



Trapez
28 Zoll | 53, 57 cm



Zentralrohr
28 Zoll | 45, 49, 53, 57 cm

 anthracite-matt



Panasonic

// SPEZIFIKATIONEN

MOTOR Panasonic GX Ultimate Pro FIT, 250 Watt, 95 Nm

AKKU 630 Wh, FIT Intube

DISPLAY Fit Display Comfort

GABEL SR Suntour NEX-E25, 63 mm Federweg, Lockout, einstellbar, Schaft 1.1/8"

SCHALTUNG Shimano Deore XT RD-M8100, 12-Gang

BREMSE Shimano MT410 hydr. Disc, v: 180 mm / h: 160 mm

SATTELSTÜTZE Kalloy SP-383, Ø30.9 mm, 300 mm, 45 mm Federweg

SCHEINWERFER Hercules, FH 100, LED, bis zu 100 Lux

GEPÄCKTRÄGER i-Rack, Systemträger, R-Series, Federklappe

BEREIFUNG Schwalbe Energizer Active Plus, GreenGuard, 50-622

INTERO I-R5 / F5



Diamant
28 Zoll | 53, 57, 61 cm



Zentralrohr
28 Zoll | 45, 49, 53, 57 cm

 white-glossy

 black-matt



Panasonic

// SPEZIFIKATIONEN

MOTOR Panasonic GX Force Pro FIT, 250 Watt, 75 Nm

AKKU 630 Wh, FIT Intube

DISPLAY Fit Display Compact

GABEL SR Suntour NEX, 63 mm Federweg, Lockout, einstellbar

SCHALTUNG Shimano Nexus 5-Gang, Rücktrittbremse oder Freilauf

BREMSE Tektro T-390 hydr. Disc, v: 180 mm / h: 160 mm

SATTELSTÜTZE Kalloy SP-383, Ø30.9 mm, 300 mm, 45 mm Federweg

SCHEINWERFER HERCULES, FH 50, LED, bis zu 50 Lux

GEPÄCKTRÄGER i-Rack, Systemträger, R-Series, Federklappe

BEREIFUNG Schwalbe Energizer Active Plus, GreenGuard, 50-622

INTERO I-8



Diamant
28 Zoll | 53, 57, 61 cm



Trapez
28 Zoll | 49, 53, 57 cm



Zentralrohr
28 Zoll | 45, 49, 53, 57 cm



Panasonic



// SPEZIFIKATIONEN

MOTOR Panasonic GX Force Pro FIT, 250 Watt, 75 Nm

AKKU 630 Wh, FIT Intube

DISPLAY Fit Display Compact

GABEL SR Suntour NEX-E25, 63 mm Federweg, Lockout, einstellbar, Schaft 1.1/8"

SCHALTUNG Shimano Alivio RD-T4000, 8-Gang

BREMSE Shimano MT200 hydr. Disc, v: 180 mm / h: 160 mm

SATTELSTÜTZE Kalloy SP-383, Ø30.9 mm, 300 mm, 45 mm Federweg

SCHEINWERFER HERCULES, FH 40, LED, bis zu 40 Lux

GEPÄCKTRÄGER i-Rack, Systemträger, R-Series, Federklappe

BEREIFUNG Schwalbe Energizer Active Plus, GreenGuard, 50-622

INTERO I-R8



Zentralrohr
28 Zoll | 49, 53, 57 cm



Panasonic



// SPEZIFIKATIONEN

MOTOR Panasonic GX Force Eco FIT, 250 Watt, 60 Nm

AKKU 630 Wh, 500 Wh, FIT Intube

DISPLAY Fit Display Compact

GABEL SR Suntour NEX, 63 mm Federweg, Lockout, einstellbar

SCHALTUNG Shimano Nexus 8-Gang, Rücktrittbremse

BREMSE Tektro T-280 hydr. Disc, v: 180 mm / h: 160 mm

SATTELSTÜTZE Kalloy SP-383, Ø30.9 mm, 300 mm, 45 mm Federweg

SCHEINWERFER HERCULES, FH 40, LED, bis zu 40 Lux

GEPÄCKTRÄGER i-Rack, Systemträger, R-Series, Federklappe

BEREIFUNG Schwalbe Energizer Active Plus, GreenGuard, 50-622

INTERO SPORT I-10



Panasonic

// SPEZIFIKATIONEN

MOTOR Panasonic GX Force Pro FIT, 250 Watt, 75 Nm

AKKU 630 Wh, FIT Intube

DISPLAY Fit Display Compact

GABEL SR Suntour NEX-E25 HLO, 63 mm Federweg, einstellbar, Lockout

SCHALTUNG Shimano Deore RD-M5120, 10-Gang

BREMSE Shimano MT200 hydr. Disc,
v: 180 mm / h: 160 mm

SATTELSTÜTZE Kalloy SP-383, Ø30.9 mm, 300 mm, 45 mm Federweg

SCHEINWERFER HERCULES, FH 40, LED, bis zu 40 Lux

GEPÄCKTRÄGER i-Rack, Systemträger, R-Series, Federklappe

BEREIFUNG Schwalbe Energizer Active Plus, GreenGuard, 50-622



Diamant
28 Zoll | 49, 53, 57, 61 cm



Trapez
28 Zoll | 49, 53, 57 cm



Zentralrohr
28 Zoll | 45, 49, 53, 57 cm



white-glossy



black-matt

EDISON GR I-11



SHIMANO
STEPS

// SPEZIFIKATIONEN

MOTOR Shimano EP8, 250 Watt, 85 Nm

AKKU 630 Wh, Simple Intube

DISPLAY Shimano E6100

GABEL SR Suntour NCX32, 63 mm Federweg, Lockout, einstellbar, Schaft 1.1/8" - 1.5"

SCHALTUNG Shimano GRX RD-RX812, 11-Gang

BREMSE Shimano RS785, hydr. Disc,
v: 180 mm / h: 180 mm

SATTELSTÜTZE Hercules, Ø34.9 mm, 350 mm

SCHWEINWERFER Hercules, FF-100, Tagfahrlichtsensor, Fernlicht, bis zu 150 Lux

GEPÄCKTRÄGER i-Rack, Systemträger, R-Series, Federklappe

BEREIFUNG Schwalbe G-ONE Bite, Performance, 50-622



Diamant
28 Zoll | 49, 53, 57, 61 cm



Zentralrohr
28 Zoll | 45, 49, 53 cm



darkgreen-matt



HERCULES SUV 2.1



AKKU 630 Wh, Simple Intube

DISPLAY Shimano E6100

GABEL Rock Shox 35 Gold, 150 mm Federweg,
Motion Control, Schaft 1.1/8" - 1.8"

BREMSE Shimano Deore XT, MT8120 hydr. Disc,
v: 203 mm / h: 203 mm

SATTELSTÜTZE Limotec A1Z, Ø30.9 mm, 100 mm -
150 mm Travel, Remote

GEPÄCKTRÄGER I-Rack Systemgepäckträger, Federklappe

BEREIFUNG Schwalbe Johnny Watts Performance,
65-584



SCHALTUNG

Shimano Deore XT RD-M8100,
12-Gang

MOTOR

Shimano EP8, 250 Watt, 85 Nm

DIE KERNIGE SEITE DER VIELSEITIGKEIT

Off- oder Onroad, Gelände-Tour oder Alltagsfahrt, maximale Sportlichkeit oder voller Komfort - das Nos FS SUV 2.1 verkörpert Vielseitigkeit pur. Mit seinem robusten Design und der fortschrittlichen Federung bringt das NOS FS SUV 2.1 Abenteuerlust und Komfort auf jede Straße. Entdecke die Freiheit, jeden Weg mit Stil und Leistung zu meistern.



BREMSE

Shimano Deore XT,
MT8120 hydr. Disc,
v: 203 mm / h: 203 mm



Diamant
27,5 Zoll | 41, 44, 47, 50 cm



silvermetallic-matt

SHIMANO
STOPS

NOS FS SUV 2.2



SHIMANO
STOPS

// SPEZIFIKATIONEN

MOTOR Shimano EP8, 250 Watt, 85 Nm

AKKU 630 Wh, Simple Intube

DISPLAY Shimano E6100

GABEL Rock Shox 35 Gold, 150 mm Federweg, Motion Control, Schaft 1.1/8" - 1.8"

SCHALTUNG Shimano Deore RD-M6100, 12-Gang

BREMSE Shimano MT420 hydr. Disc,
v: 203 mm / h: 203 mm

SATTELSTÜTZE Kalloy SP-719, AL, Ø30.9 mm, 350 mm

SCHLEIFLAMPEN Hercules, FF-100, Tagfahrlichtsensor, Fernlicht, bis zu 150 Lux

GEPÄCKTRÄGER I-Rack Systemgepäckträger, Federklappe

BEREIFUNG Schwalbe Johnny Watts Performance, 65-584



Diamant
27,5 Zoll | 41, 44, 47, 50 cm

 beigemetall-matt



NOS SUV 2.1



SHIMANO
STEPS

// SPEZIFIKATIONEN

MOTOR Shimano EP8, 250 Watt, 85 Nm

AKKU 630 Wh, Simplo Intube

DISPLAY Shimano E6100

GABEL Rock Shox 35 Gold, 120 mm Federweg, Motion Control, Schaft 1.1/8" - 1.8"

SCHALTUNG Shimano Deore SLX RD-M7100, 12-Gang

BREMSE Shimano Deore SLX, MT7120 hydr. Disc,
v: 203 mm / h: 203 mm

SATTELSTÜTZE Limotec Dropperpost A1Z, Ø30.9 mm 75 - 150 mm Travel, Remote

SCHEINWERFER Hercules, FF-100, Tagfahrlichtsensor, Fernlicht, bis zu 150 Lux

GEPÄCKTRÄGER I-Rack Systemgepäckträger, Federklappe

BEREIFUNG Schwalbe Johnny Watts Performance, 65-584



Diamant
27,5 Zoll | 41, 44, 48, 52 cm



Trapez
27,5 Zoll | 44, 48, 52 cm



Zentralrohr
27,5 Zoll | 41, 44, 48, 52 cm



bluegrey-matt

NOS SUV 2.2



// SPEZIFIKATIONEN

MOTOR Shimano EP8, 250 Watt, 85 Nm

AKKU 630 Wh, Simple Intube

DISPLAY Shimano E6100

GABEL Rock Shox 35 Gold, 120 mm Federweg, Motion Control, Schaft 1.1/8" - 1.8"

SCHALTUNG Shimano Deore RD-M5120, 10-Gang

BREMSE Shimano MT420 hydr. Disc,
v: 203 mm / h: 180 mm

SATTELSTÜTZE Kalloy SP-719, AL, Ø30.9 mm, 350 mm

SCHEINWERFER Hercules, FF-100, Tagfahrlichtsensor, Fernlicht, bis zu 150 Lux

GEPÄCKTRÄGER I-Rack Systemgepäckträger, Federklappe

BEREIFUNG Schwalbe Johnny Watts Performance, 65-584



Diamant
27,5 Zoll | 41, 44, 48, 52 cm



Trapez
27,5 Zoll | 44, 48, 52 cm



Zentralrohr
27,5 Zoll | 41, 44, 48, 52 cm



Key Facts MonkeyLoad

- Seitentasche mit innovativem Verschlussmechanismus für einfachste Nutzung im Alltag und auf Touren
- Schloss bei MonkeyLoad-T immer enthalten, für MonkeyLoad-S optional
- werkzeuglose Winkelverstellung für maximale Fußfreiheit
- MonkeyLoad-T-Gepäckträgersystem für eine schnelle und sichere Anbringung von Körben und Taschen

MONKEYLOAD

ZWEI SYSTEME FÜR EINE OPTIMALE NUTZUNG DES GEPÄCKTRÄGERS

Mit der innovativen Seitentasche und der neuartigen Verbindung von Gepäckträger und Zubehör machen MonkeyLoad-S und -T den Transport im Alltag und auf Touren einfacher. Neben seiner herausragenden Funktionalität überzeugt das MonkeyLoad-System auch optisch, weil keine komplexen Profile den Gesamteindruck stören.



MONKEYLOAD-T

EINRASTEN, ABSCHLIESSEN – ABFAHREN!

Ein Klick und Taschen, Körbe und anderes Zubehör sitzen fest auf dem Gepäckträger. Nur noch abschließen und alles ist gesichert. Dank seiner innovativen Konstruktion macht das neue MonkeyLoad-T Gepäckträgersystem das Radfahrer-Leben im Alltag und auf Touren ganz leicht. Kein mühsames Montieren und Positionieren – einrasten, abschließen und fertig! Durch eine spezielle Dämpfungsschicht an der Unterseite der Aufsatzplatte sitzt das ML-T-Zubehör optimal auf den Streben des Gepäckträgers. Genauso einfach wie das Anbringen funktioniert auch das Entfernen: Aufschließen, den Arretierungsmechanismus mit zwei Fingern kurz nach vorne ziehen, und Taschen, Körbe und anderes Zubehör können in Sekundenschnelle abgenommen werden.

MONKEYLOAD-S

BEFESTIGUNGSSYSTEM FÜR SEITENTASCHEN AM FAHRRADGEPÄCKTRÄGER!

Durch ihr Eigengewicht klappt die MonkeyLoad Packtasche über den speziellen Verschlussmechanismus selbsttätig ein. Das im täglichen Gebrauch oft schwierige Anbringen der unteren Halterung entfällt. Beim Abnehmen wird die Verriegelung über ein Band gelöst. Dazu muss die Tasche nur nach oben gezogen werden – einfach, schnell und intuitiv.

Durch das nachrüstbare Schloss kann die Tasche schnell und einfach am Gepäckträger gesichert werden. Dazu lässt sie sich über die werkzeuglose Winkelverstellung in Sekundenschnelle so einstellen, dass maximale Fußfreiheit beim Fahren garantiert ist.

Das neue MonkeyLoad-S-System kann auf vielen im Markt befindlichen Gepäckträgern montiert werden.

DIE REVOLUTION IM ANBAUTEILEMARKT

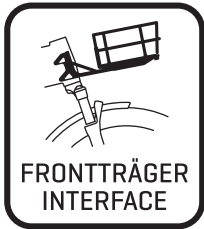
MonkeyLink macht die Verbindung zwischen Bauteil und Bike ganz einfach. Ein Klick und alles passt! Über eine Magnetverbindung findet jede Komponente ihren Platz wie von selbst. Die Arretierung erfolgt automatisch. E-Bike-Teile werden gleichzeitig mit Energie aus dem Akku versorgt und sind über das Display steuerbar.



Monkeylink Tasche

Elegant kleines Gepäck verstauen – mit unserer praktischen MonkeyLink® Tasche mit bewährter MonkeyLink® Magnetverbindung für eine einfache und schnelle Handhabung.

FRONTTRÄGER



Modelle mit dem „Frontträger Interface“ verfügen über Anschraubpunkte am Steuerrohr zur Montage des Frontträgers. Entsprechende Modelle sind mit dem „Frontträger Interface Logo“ gekennzeichnet.



Hercules Frontträger

Der HERCULES Frontträger bildet die Basis für den Transport im vorderen Bereich. Er ist besonders robust und stabil und kann mit dem passenden Korb sinnvoll erweitert werden.

- Basis für Transport im Frontbereich
- extrem robust und stabil

Mit dem HERCULES Frontträger verfügen die entsprechenden HERCULES Modelle über eine solide Transportbasis.

Traglast: 5kg - Größe: 324 x 224 x 84 mm [L x B x H]



Hercules Korb-Erweiterung für Frontträger

In Kombination mit dem HERCULES Frontträger entsteht mit der Korb-Erweiterung ein besonders stabiler und robuster Frontgepäckträger, der jede Menge Platz für den Transport bietet.

- Korb-Erweiterung für den HERCULES Frontträger
 - extrem stabil und robust
 - viel Platz für den Transport im Frontbereich
- Kombiniert mit dem HERCULES Frontträger entsteht mit der Korb-Erweiterung ein extrem solider Front-Gepäckträger.

Größe: 372 x 246 x 133 [L x B x H]



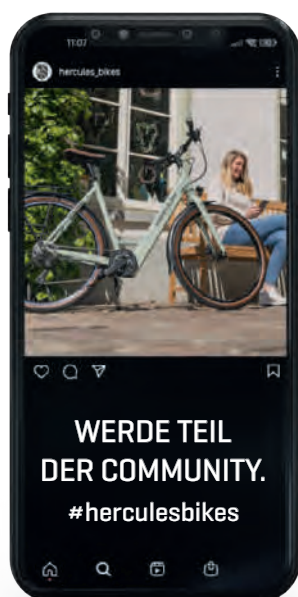



WERDE EIN TEIL UNSERER COMMUNITY

Teile auch du deine Erlebnisse und werde Teil unserer Hercules Community bei Facebook & Instagram.



Folge uns auch bei Komoot. Hier findest du tolle Touren mit deinem Hercules Bike.



HERCULES ROADSHOW 2024

EINFACH MAL TESTEN - E-BIKES PROBE FAHREN!

Eine Fahrt sagt mehr als tausend Worte. Das Gefühl der Leichtigkeit und Freiheit, die du mit einem E-Bike erlebst, können wir kaum in Wort fassen. Ein Abenteuer für jede Umgebung mit unseren Produktneuheiten!

Unser Trailer ist in ganz Deutschland bei unseren Händlern und auf Messen unterwegs und du kannst die neusten HERCULES E-Bikes testen!

Komm zur persönlichen Probefahrt, bring Freunde und Familie mit und erlebe unsere E-Bike Highlights.

Garantiert kostenlos und unverbindlich!

Auf unserer Website findest du direkt die nächsten Termine:



